



# I.P.A.V.



## Istituzioni Pubbliche di Assistenza Veneziane

### CENTRO SERVIZI ANTICA SCUOLA DEI BATTUTI

| OSPITI                     |                      |                         |
|----------------------------|----------------------|-------------------------|
| TAMPONI CON ESITO NEGATIVO | NUMERO CASI POSITIVI | TOTALE TAMPONI ESEGUITI |
| 460                        | 0                    | 460                     |

| LAVORATORI                 |                      |                         |
|----------------------------|----------------------|-------------------------|
| TAMPONI CON ESITO NEGATIVO | NUMERO CASI POSITIVI | TOTALE TAMPONI ESEGUITI |
| 557                        | 1                    | 558                     |

| TOTALE TAMPONI ESEGUITI |       |
|-------------------------|-------|
|                         | 1.018 |

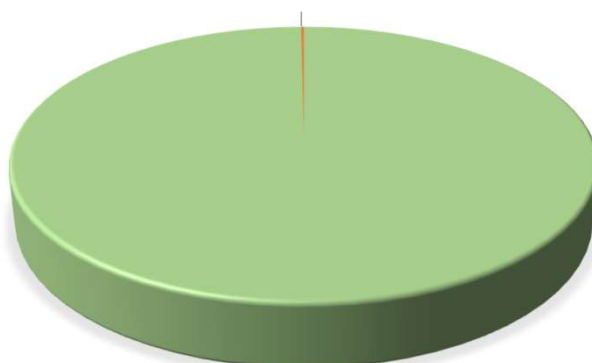
### ESITO CAMPAGNA TAMPONI



TAMPONI  
CON ESITO  
NEGATIVO.  
460. 100,0%

**Ospiti**

NUMERO CASI POSITIVI. 1.  
0,2%



TAMPONI CON ESITO NEGATIVO. 557.  
99,8%

**Lavoratori**



# I.P.A.V.

Istituzioni Pubbliche di Assistenza Veneziane



## CENTRO SERVIZI CONTARINI

### OSPITI

| TAMPONI CON ESITO NEGATIVO | NUMERO CASI POSITIVI | TOTALE TAMPONI ESEGUITI |
|----------------------------|----------------------|-------------------------|
| 162                        | 0                    | 162                     |

### LAVORATORI

| TAMPONI CON ESITO NEGATIVO | NUMERO CASI POSITIVI | TOTALE TAMPONI ESEGUITI |
|----------------------------|----------------------|-------------------------|
| 195                        | 4                    | 199                     |

**TOTALE TAMPONI ESEGUITI 361**

## ESITO CAMPAGNA TAMPONI

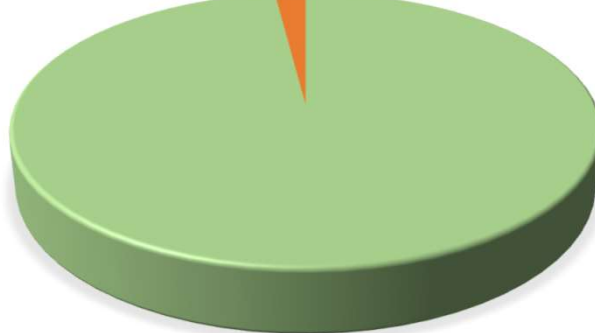
NUMERO CASI  
POSITIVI. 0. 0,0%



**Ospiti**


TAMPONI CON ESITO  
NEGATIVO. 162. 100,0%

NUMERO CASI POSITIVI.  
4. 2,0%



**Lavoratori**

TAMPONI CON ESITO NEGATIVO.  
195. 98,0%



# I.P.A.V.

Istituzioni Pubbliche di Assistenza Veneziane



## CENTRO SERVIZI ZITELLE

### OSPITI

| TAMPONI/TEST CON ESITO NEGATIVO | NUMERO CASI POSITIVI | TOTALE TAMPONI/TEST ESEGUITI |
|---------------------------------|----------------------|------------------------------|
| 95                              | 0                    | 95                           |

### LAVORATORI

| TAMPONI/TEST CON ESITO NEGATIVO | NUMERO CASI POSITIVI | TOTALE TAMPONI/TEST ESEGUITI |
|---------------------------------|----------------------|------------------------------|
| 98                              | 0                    | 98                           |

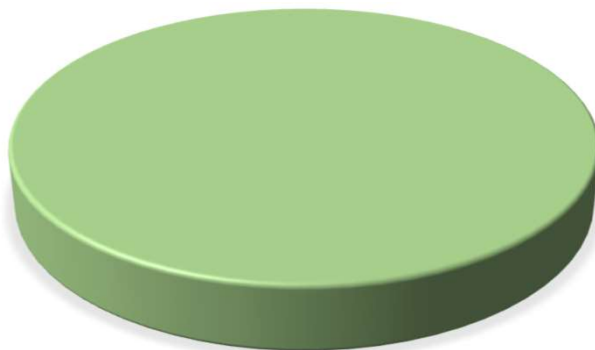
**TOT. TEST E TAMPONI ESEGUITI 193**

## ESITO CAMPAGNA TEST E TAMPONI



TAMPONI/TEST CON ESITO  
NEGATIVO. 95. 100,0%

**Ospiti**



TAMPONI/TEST CON ESITO  
NEGATIVO. 98. 100,0%

**Lavoratori**



# I.P.A.V.



Istituzioni Pubbliche di Assistenza Veneziane

## CENTRO SERVIZI SAN GIOBBE

### OSPITI

| TAMPONI/TEST CON ESITO NEGATIVO | NUMERO CASI POSITIVI | TOTALE TAMPONI/TEST ESEGUITI |
|---------------------------------|----------------------|------------------------------|
| 97                              | 0                    | 97                           |

### LAVORATORI

| TAMPONI/TEST CON ESITO NEGATIVO | NUMERO CASI POSITIVI | TOTALE TAMPONI/TEST ESEGUITI |
|---------------------------------|----------------------|------------------------------|
| 98                              | 0                    | 98                           |

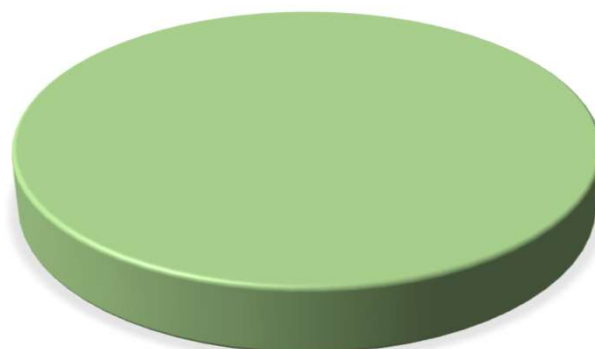
TOT. TEST E TAMPONI ESEGUITI / DA ESEGUIRE 195

## ESITO CAMPAGNA TEST E TAMPONI



TAMPONI/TEST CON  
ESITO NEGATIVO. 97.  
100,0%

**Ospiti**



TAMPONI/TEST CON ESITO  
NEGATIVO. 98. 100,0%

**Lavoratori**



# I.P.A.V.



Istituzioni Pubbliche di Assistenza Veneziane

## CENTRO SERVIZI SAN LORENZO

### OSPITI

| TAMPONI /TEST CON ESITO NEGATIVO | NUMERO CASI POSITIVI | TOTALE TAMPONI/TEST ESEGUITI |
|----------------------------------|----------------------|------------------------------|
| 163                              | 0                    | 163                          |

### LAVORATORI

| TAMPONI/TEST CON ESITO NEGATIVO | NUMERO CASI POSITIVI | TOTALE TAMPONI/TEST ESEGUITI |
|---------------------------------|----------------------|------------------------------|
| 158                             | 1                    | 159                          |

**TOT. TEST E TAMPONI ESEGUITI 322**

## ESITO CAMPAGNA TEST E TAMPONI

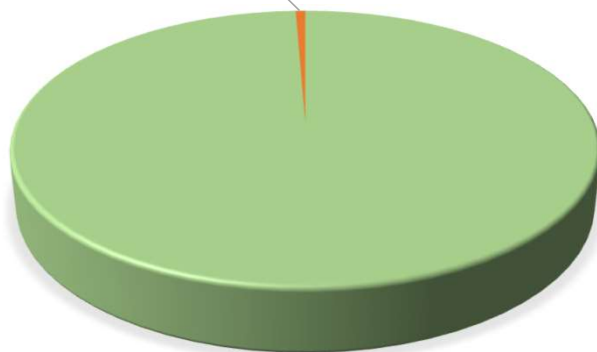


**Ospiti**

TAMPONI /TEST CON ESITO  
NEGATIVO. 163. 100,0%

**NUMERO CASI POSITIVI.**

**1. 0,6%**



**Lavoratori**

TAMPONI/TEST CON ESITO  
NEGATIVO. 158. 99,4%