



I.P.A.V.



Istituzioni Pubbliche di Assistenza Veneziane

CENTRO SERVIZI ANTICA SCUOLA DEI BATTUTI

OSPITI		
TAMPONI CON ESITO NEGATIVO	NUMERO CASI POSITIVI	TOTALE TAMPONI ESEGUITI
462	0	462

LAVORATORI		
TAMPONI CON ESITO NEGATIVO	NUMERO CASI POSITIVI	TOTALE TAMPONI ESEGUITI
557	1	558
TOTALE TAMPONI ESEGUITI		1.020

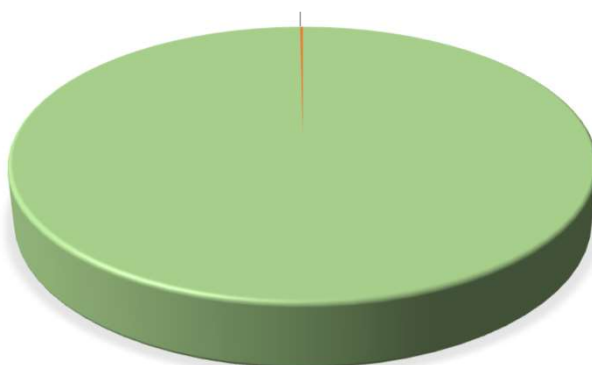
ESITO CAMPAGNA TAMPONI



TAMPONI
CON ESITO
NEGATIVO.
462. 100,0%


Ospiti

NUMERO CASI POSITIVI. 1.
0,2%



TAMPONI CON ESITO NEGATIVO. 557.
99,8%

Lavoratori



I.P.A.V.



Istituzioni Pubbliche di Assistenza Veneziane

CENTRO SERVIZI CONTARINI

OSPITI

TAMPONI CON ESITO NEGATIVO	NUMERO CASI POSITIVI	TOTALE TAMPONI ESEGUITI
163	0	163

LAVORATORI

TAMPONI CON ESITO NEGATIVO	NUMERO CASI POSITIVI	TOTALE TAMPONI ESEGUITI
195	4	199

TOTALE TAMPONI ESEGUITI 362

ESITO CAMPAGNA TAMPONI

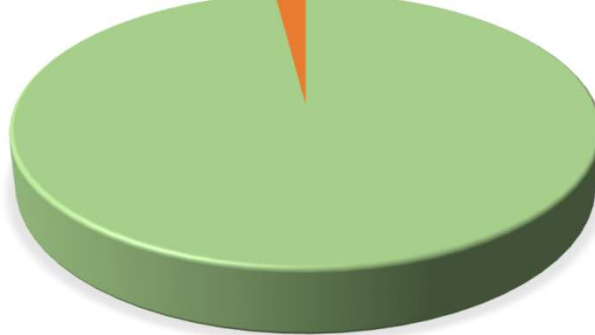
NUMERO CASI
POSITIVI. 0. 0,0%



Ospiti


TAMPONI CON ESITO
NEGATIVO. 163. 100,0%

NUMERO CASI POSITIVI.
4. 2,0%



Lavoratori

TAMPONI CON ESITO NEGATIVO.
195. 98,0%



I.P.A.V.

Istituzioni Pubbliche di Assistenza Veneziane



CENTRO SERVIZI ZITELLE

OSPITI

TAMPONI/TEST CON ESITO NEGATIVO	NUMERO CASI POSITIVI	TOTALE TAMPONI/TEST ESEGUITI
95	0	95

LAVORATORI

TAMPONI/TEST CON ESITO NEGATIVO	NUMERO CASI POSITIVI	TOTALE TAMPONI/TEST ESEGUITI
98	0	98

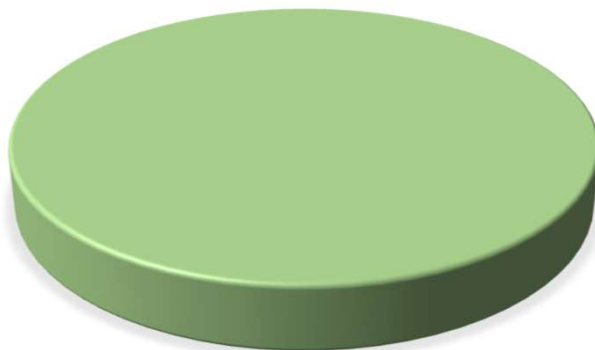
TOT. TEST E TAMPONI ESEGUITI 193

ESITO CAMPAGNA TEST E TAMPONI



Ospiti

TAMPONI/TEST CON ESITO
NEGATIVO. 95. 100,0%



Lavoratori

TAMPONI/TEST CON ESITO
NEGATIVO. 98. 100,0%



I.P.A.V.

Istituzioni Pubbliche di Assistenza Veneziane



CENTRO SERVIZI SAN GIOBBE

OSPITI

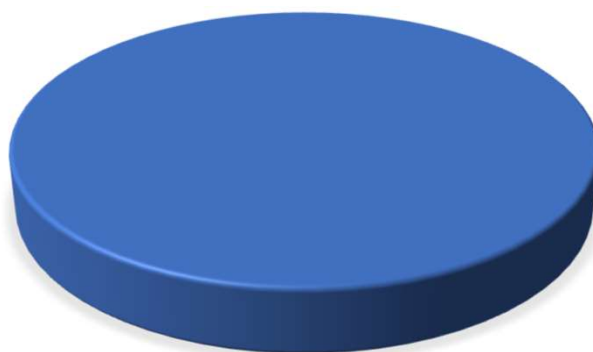
TAMPONI/TEST CON ESITO NEGATIVO	NUMERO CASI POSITIVI	TOTALE TAMPONI/TEST ESEGUITI
97	0	97

LAVORATORI

TAMPONI/TEST CON ESITO NEGATIVO	NUMERO CASI POSITIVI	TOTALE TAMPONI/TEST ESEGUITI
98	0	98

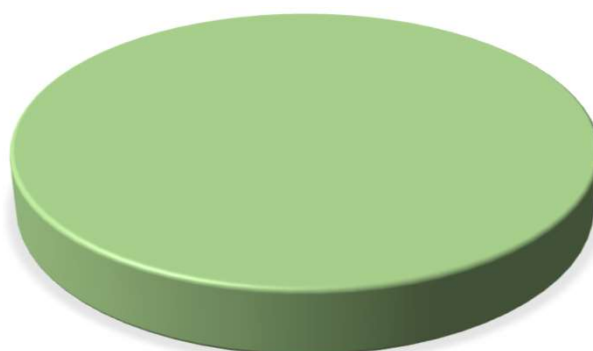
TOT. TEST E TAMPONI ESEGUITI / DA ESEGUIRE 195

ESITO CAMPAGNA TEST E TAMPONI



TAMPONI/TEST CON
ESITO NEGATIVO. 97.
100,0%

Ospiti



TAMPONI/TEST CON ESITO
NEGATIVO. 98. 100,0%

Lavoratori



I.P.A.V.



Istituzioni Pubbliche di Assistenza Veneziane

CENTRO SERVIZI SAN LORENZO

OSPITI

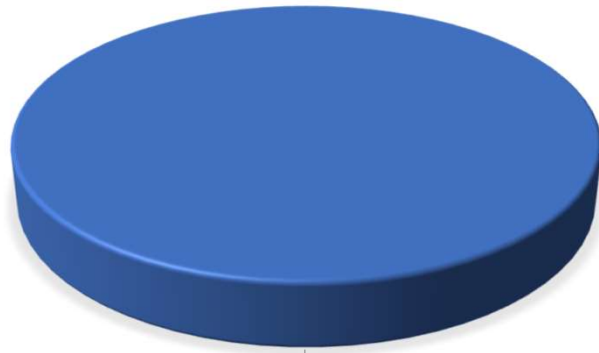
TAMPONI /TEST CON ESITO NEGATIVO	NUMERO CASI POSITIVI	TOTALE TAMPONI/TEST ESEGUITI
164	0	164

LAVORATORI

TAMPONI/TEST CON ESITO NEGATIVO	NUMERO CASI POSITIVI	TOTALE TAMPONI/TEST ESEGUITI
158	1	159

TOT. TEST E TAMPONI ESEGUITI 323

ESITO CAMPAGNA TEST E TAMPONI

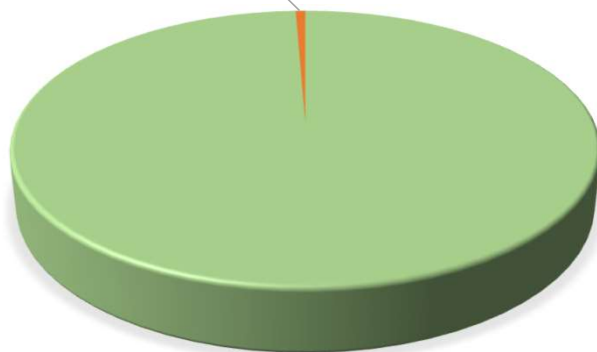


Ospiti

TAMPONI /TEST CON ESITO
NEGATIVO. 164. 100,0%

NUMERO CASI POSITIVI.

1. 0,6%



Lavoratori

TAMPONI/TEST CON ESITO
NEGATIVO. 158. 99,4%