



I.P.A.V.



Istituzioni Pubbliche di Assistenza Veneziane

CENTRO SERVIZI ANTICA SCUOLA DEI BATTUTI

OSPITI		
TAMPONI CON ESITO NEGATIVO	NUMERO CASI POSITIVI	TOTALE TAMPONI ESEGUITI
534	0	534

LAVORATORI		
TAMPONI CON ESITO NEGATIVO	NUMERO CASI POSITIVI	TOTALE TAMPONI ESEGUITI
583	0	583

TOTALE TAMPONI ESEGUITI	
1.117	

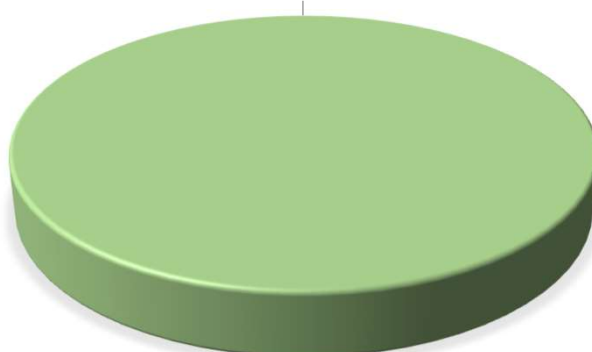
ESITO CAMPAGNA TAMPONI



Ospiti

TAMPONI
CON ESITO
NEGATIVO.
534. 100,0%

NUMERO CASI POSITIVI. 0.
0,0%



Lavoratori

TAMPONI CON ESITO NEGATIVO. 583.
100,0%



I.P.A.V.

Istituzioni Pubbliche di Assistenza Veneziane



CENTRO SERVIZI CONTARINI

OSPITI

TAMPONI CON ESITO NEGATIVO	NUMERO CASI POSITIVI	TOTALE TAMPONI ESEGUITI
184	0	184

LAVORATORI

TAMPONI CON ESITO NEGATIVO	NUMERO CASI POSITIVI	TOTALE TAMPONI ESEGUITI
215	4	219

TOTALE TAMPONI ESEGUITI 403

ESITO CAMPAGNA TAMPONI

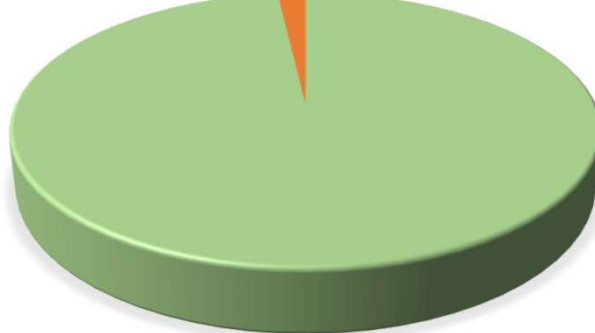
NUMERO CASI
POSITIVI. 0. 0,0%



Ospiti


TAMPONI CON ESITO
NEGATIVO. 184. 100,0%

NUMERO CASI POSITIVI.
4. 1,8%



Lavoratori

TAMPONI CON ESITO NEGATIVO.
215. 98,2%



I.P.A.V.

Istituzioni Pubbliche di Assistenza Veneziane



CENTRO SERVIZI ZITELLE

OSPITI

TAMPONI/TEST CON ESITO NEGATIVO	NUMERO CASI POSITIVI	TOTALE TAMPONI/TEST ESEGUITI
95	0	95

LAVORATORI

TAMPONI/TEST CON ESITO NEGATIVO	NUMERO CASI POSITIVI	TOTALE TAMPONI/TEST ESEGUITI
98	0	98

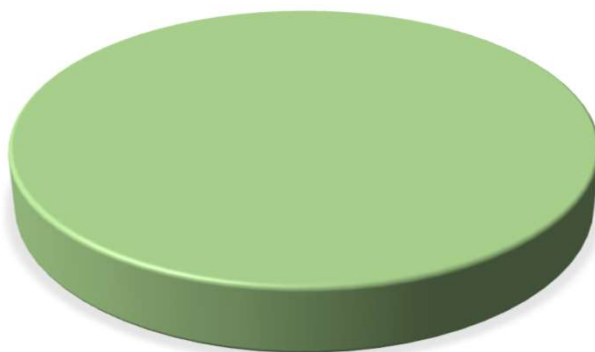
TOT. TEST E TAMPONI ESEGUITI 193

ESITO CAMPAGNA TEST E TAMPONI



Ospiti

TAMPONI/TEST CON ESITO
NEGATIVO. 95. 100,0%



Lavoratori

TAMPONI/TEST CON ESITO
NEGATIVO. 98. 100,0%



I.P.A.V.



Istituzioni Pubbliche di Assistenza Veneziane

CENTRO SERVIZI SAN GIOBBE

OSPITI

TAMPONI/TEST CON ESITO NEGATIVO	NUMERO CASI POSITIVI	TOTALE TAMPONI/TEST ESEGUITI
97	0	97

LAVORATORI

TAMPONI/TEST CON ESITO NEGATIVO	NUMERO CASI POSITIVI	TOTALE TAMPONI/TEST ESEGUITI
98	0	98

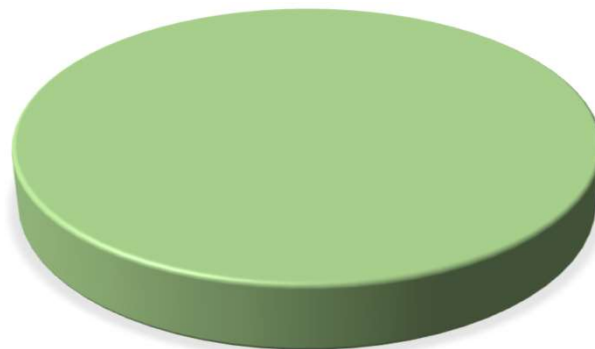
TOT. TEST E TAMPONI ESEGUITI / DA ESEGUIRE 195

ESITO CAMPAGNA TEST E TAMPONI



TAMPONI/TEST CON
ESITO NEGATIVO. 97.
100,0%

Ospiti



TAMPONI/TEST CON ESITO
NEGATIVO. 98. 100,0%

Lavoratori



I.P.A.V.



Istituzioni Pubbliche di Assistenza Veneziane

CENTRO SERVIZI SAN LORENZO

OSPITI

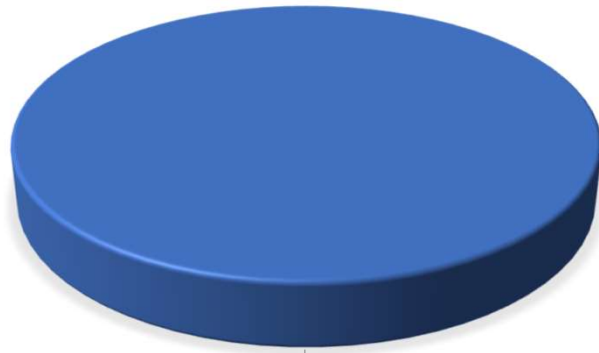
TAMPONI /TEST CON ESITO NEGATIVO	NUMERO CASI POSITIVI	TOTALE TAMPONI/TEST ESEGUITI
236	0	236

LAVORATORI

TAMPONI/TEST CON ESITO NEGATIVO	NUMERO CASI POSITIVI	TOTALE TAMPONI/TEST ESEGUITI
172	1	173

TOT. TEST E TAMPONI ESEGUITI 409

ESITO CAMPAGNA TEST E TAMPONI

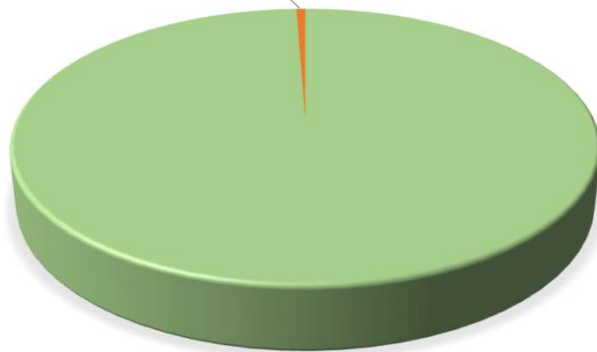


Ospiti

TAMPONI /TEST CON ESITO
NEGATIVO. 236. 100,0%

NUMERO CASI POSITIVI.

1. 0,6%



Lavoratori

TAMPONI/TEST CON ESITO
NEGATIVO. 172. 99,4%