



I.P.A.V.



Istituzioni Pubbliche di Assistenza Veneziane

CENTRO SERVIZI ANTICA SCUOLA DEI BATTUTI

OSPITI

TAMPONI CON ESITO NEGATIVO	NUMERO CASI POSITIVI	TOTALE TAMPONI ESEGUITI
377	0	377

LAVORATORI

TAMPONI CON ESITO NEGATIVO	NUMERO CASI POSITIVI	TOTALE TAMPONI ESEGUITI
461	2	463

TOTALE TAMPONI ESEGUITI 840

ESITO CAMPAGNA TAMPONI

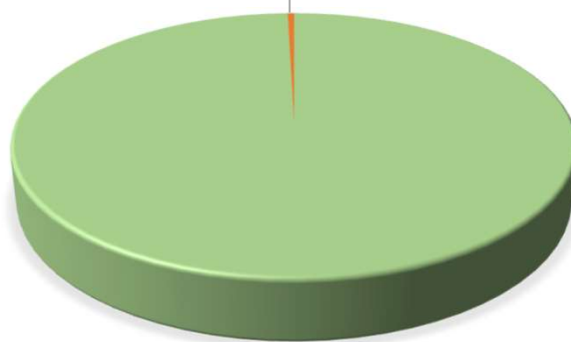


**TAMPONI
CON ESITO
NEGATIVO.
377. 100,0%**

Ospiti

NUMERO CASI POSITIVI. 2.

0,4%



**TAMPONI CON ESITO NEGATIVO. 461.
99,6%**

Lavoratori



I.P.A.V.



Istituzioni Pubbliche di Assistenza Veneziane

CENTRO SERVIZI CONTARINI

OSPITI

TAMPONI CON ESITO NEGATIVO	NUMERO CASI POSITIVI	TOTALE TAMPONI ESEGUITI
129	3	132

LAVORATORI

TAMPONI CON ESITO NEGATIVO	NUMERO CASI POSITIVI	TOTALE TAMPONI ESEGUITI
144	4	148

TOTALE TAMPONI ESEGUITI 280

ESITO CAMPAGNA TAMPONI

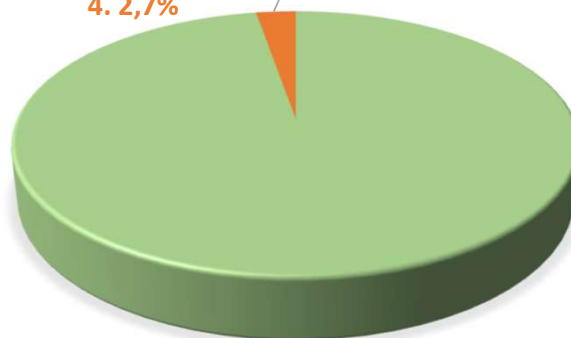
NUMERO CASI
POSITIVI. 3. 2,3%



Ospiti

TAMPONI CON ESITO
NEGATIVO. 129. 97,7%

NUMERO CASI POSITIVI.
4. 2,7%



Lavoratori

TAMPONI CON ESITO NEGATIVO.
144. 97,3%



I.P.A.V.



Istituzioni Pubbliche di Assistenza Veneziane

CENTRO SERVIZI ZITELLE

OSPITI

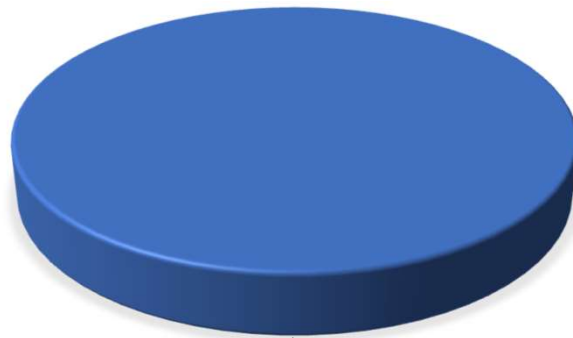
TAMPONI/TEST CON ESITO NEGATIVO	NUMERO CASI POSITIVI	TOTALE TAMPONI/TEST ESEGUITI
95	0	95

LAVORATORI

TAMPONI/TEST CON ESITO NEGATIVO	NUMERO CASI POSITIVI	TOTALE TAMPONI/TEST ESEGUITI
98	0	98

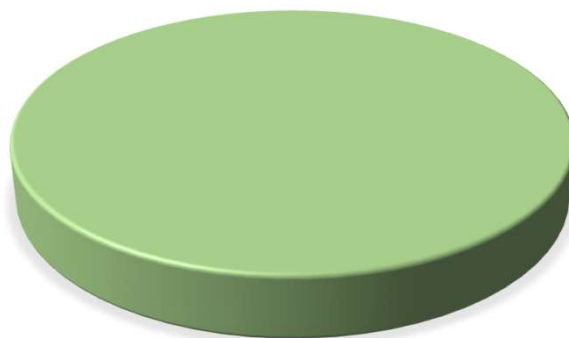
TOT. TEST E TAMPONI ESEGUITI 193

ESITO CAMPAGNA TEST E TAMPONI




TAMPONI/TEST CON ESITO
NEGATIVO. 95. 100,0%

Ospiti



TAMPONI/TEST CON ESITO
NEGATIVO. 98. 100,0%

Lavoratori



I.P.A.V.



Istituzioni Pubbliche di Assistenza Veneziane

CENTRO SERVIZI SAN GIOBBE

OSPITI

TAMPONI/TEST CON ESITO NEGATIVO	NUMERO CASI POSITIVI	TOTALE TAMPONI/TEST ESEGUITI
97	0	97

LAVORATORI

TAMPONI/TEST CON ESITO NEGATIVO	NUMERO CASI POSITIVI	TOTALE TAMPONI/TEST ESEGUITI
98	0	98

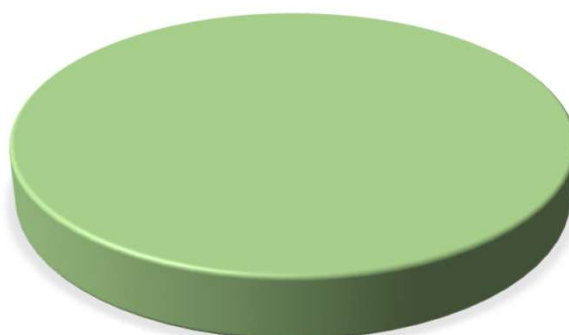
TOT. TEST E TAMPONI ESEGUITI / DA ESEGUIRE 195

ESITO CAMPAGNA TEST E TAMPONI



TAMPONI/TEST CON
ESITO NEGATIVO. 97.
100,0%

Ospiti



TAMPONI/TEST CON ESITO
NEGATIVO. 98. 100,0%

Lavoratori



I.P.A.V.



Istituzioni Pubbliche di Assistenza Veneziane

CENTRO SERVIZI SAN LORENZO

OSPITI

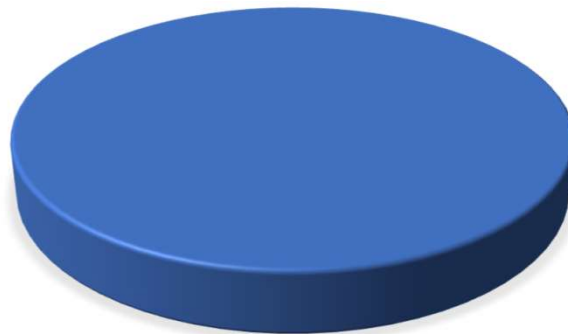
TAMPONI /TEST CON ESITO NEGATIVO	NUMERO CASI POSITIVI	TOTALE TAMPONI/TEST ESEGUITI
163	0	163

LAVORATORI

TAMPONI/TEST CON ESITO NEGATIVO	NUMERO CASI POSITIVI	TOTALE TAMPONI/TEST ESEGUITI
153	1	154

TOT. TEST E TAMPONI ESEGUITI 317

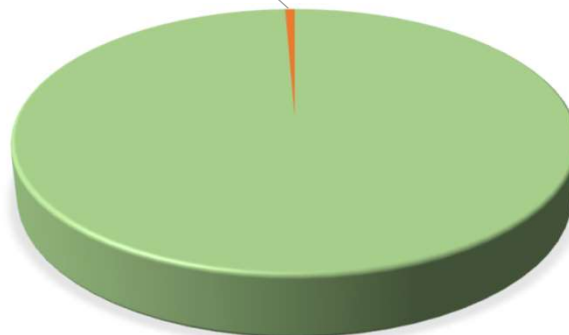
ESITO CAMPAGNA TEST E TAMPONI



Ospiti

TAMPONI /TEST CON ESITO
NEGATIVO. 163. 100,0%

NUMERO CASI POSITIVI.
1. 0,6%



Lavoratori

TAMPONI/TEST CON ESITO
NEGATIVO. 153. 99,4%